



PARECER

2º Trimestre de 2025

CONSELHO MUNICIPAL DE ACOMPANHAMENTO E CONTROLE SOCIAL DO FUNDO DE MANUTENÇÃO E DESENVOLVIMENTO DA EDUCAÇÃO BÁSICA E VALORIZAÇÃO DOS PROFISSIONAIS DA EDUCAÇÃO- CONSELHO DO FUNDEB

Aos vinte e oito dias do mês de julho do ano de dois mil e vinte e cinco (2025), às 19 horas, reuniram-se, em uma das dependências da Secretaria Municipal de Educação, os membros do Conselho de Acompanhamento e Controle Social do Fundo de Manutenção e Desenvolvimento da Educação Básica e de Valorização dos Profissionais da Educação – CACS/FUNDEB do município de Cândido Rodrigues, para tratar da análise e acompanhamento da execução dos recursos do FUNDEB referentes ao segundo trimestre do exercício de 2025.

A reunião foi conduzida pelo(a) presidente do Conselho, Sr(a). Ana Paula Civolani Gonçalves, que iniciou os trabalhos com a verificação de quórum e posterior leitura da pauta do dia, que incluiu:


1. Análise dos demonstrativos financeiros do FUNDEB referentes aos meses de abril, maio e junho de 2025;
2. Verificação da aplicação dos recursos em consonância com os percentuais estabelecidos em lei;
3. Avaliação da folha de pagamento dos profissionais da educação com recursos do FUNDEB;
4. Discussão sobre eventuais inconsistências ou recomendações a serem encaminhadas à Secretaria Municipal de Educação;
5. Assuntos gerais.


Foram apresentados os balancetes mensais e comprovantes de despesas encaminhados pela Secretaria Municipal de Educação. Após análise dos documentos, os conselheiros constataram que os repasses e os gastos com os recursos do FUNDEB estão, até o momento, dentro dos limites legais estabelecidos pela Lei nº 14.113/2020.

Durante a reunião, os membros também ressaltaram a importância de maior transparência nos relatórios enviados e solicitaram à Secretaria de Educação que encaminhe mensalmente os demonstrativos financeiros atualizados, acompanhados de justificativas técnicas quando houver divergência nos valores ou alteração na estrutura de despesas.

Cândido Rodrigues, 28 de julho de 2025.


Membros do Conselho:



ANA PAULA CIVOLANI GONÇALVES
PRESIDENTE



NATANI DE PAULA MARANGONI
VICE-PRESIDENTE



ELIS REGINA DE GRANDE
MEMBRO

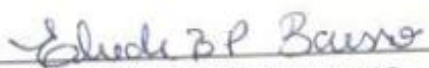

DANIELA MERLUSSI CASADO AGUIAR
MEMBRO



ANA CAROLINA SANTELLO
MEMBRO


LIRANEIDE DOS SANTOS MAFEI
MEMBRO


ELIS REGINA DE GRANDE
MEMBRO


MARIA APARECIDA DA COSTA GOUVEIA
MEMBRO


ELIEDE BENEDITA PEREIRA BAEISSO
MEMBRO


FRANCISCO ANTÔNIO MARUCA
MEMBRO

PREFEITURA MUNICIPAL DE CÂNDIDO RODRIGUES - SP

QUADRO DEMONSTRATIVO DAS RECEITAS E DESPESAS COM O FUNDO DE MANUTENÇÃO E DESENVOLVIMENTO DA EDUCAÇÃO
BÁSICA E DE VALORIZAÇÃO DOS PROFISSIONAIS DA EDUCAÇÃO - FUNDEB

PERÍODO DE REFERÊNCIA - 2º Bimestre/2025

R\$ 1,00

RECEITAS DO FUNDEB	RECEITA REALIZADA
1 - RECEITAS RECEBIDAS NO EXERCÍCIO	1.403.750,92
1.1 - Transferências de Recursos do FUNDEB - Imposto e Transferências	1.398.228,63
1.2 - Complementação da União ao FUNDEB	0,00
1.2.1 - Complementação da União ao FUNDEB - VAAF	0,00
1.2.2 - Complementação da União ao FUNDEB - VAAT	0,00
1.2.3 - Complementação da União ao FUNDEB - VAAR	0,00
1.3 - Rendimentos de Aplicação Financeira de Recursos do FUNDEB	5.522,29
1.3.1 - Rendimentos de Aplicação Financeira do FUNDEB - Imposto e Transferências	5.522,29

DESPESAS DO FUNDEB	DESPESA LIQUIDADADA/ EMPENHADA
2 - Remuneração dos Profissionais da Educação Básica	1.162.637,38
2.1 - 361 - Ensino Fundamental	592.445,02
2.2 - 365 - Ensino Infantil	570.192,36
2.2.1 - Creche	570.192,36
2.2.2 - Pré-Escola	0,00
3 - Outras Despesas	389.270,44
3.1 - 361 - Ensino Fundamental	44.608,67
3.1.1 - Corrente	44.608,67
3.1.2 - Capital	0,00
3.2 - 365 - Ensino Infantil	344.661,77
3.2.1 - Ensino Infantil (Creche)	344.661,77
3.2.1.1 - Corrente	344.661,77

LIMITES OBRIGATÓRIOS DO FUNDEB	Valor
11- Mínimo de 70% - Remuneração dos Profissionais da Educação Básica	
11.1 - Exigido (70% de (1 - 1.2.3 - 1.3.4 - 1.4.4))	982.625,64
11.2 - Aplicado Após Deduções [5(a) - 5(b) - 5(c)]	1.162.637,38
12- Percentual da Complementação da União ao FUNDEB - VAAT na Educação Infantil (Indicador IEI)	
12.1 - Exigido [IEI de (1.2.2 + 1.3.3 + 1.4.3)]	0,00
12.2 - Aplicado Após Deduções [8.1(a) - 8.1(b) - 8.1(c)]	0,00
13- Mínimo de 15% - Complementação da União ao FUNDEB (VAAT) - Despesas de Capital	
13.1 - Exigido [15% de (1.2.2 + 1.3.3 + 1.4.3)]	0,00
13.2 - Aplicado Após Deduções [8.2(a) - 8.2(b) - 8.2(c)]	0,00
14- Máximo 10% - Receitas do Fundeb não Aplicadas no Exercício	
14.1 - Exigido (10% de 1)	140.375,09
14.2 - Não Aplicado Após Ajustes [1 - (10(a) - 10(b) - 10(d))] + [(10(c) - 10(d)) se > 0]	0,00

INDICADORES DO FUNDEB	PERCENTUAL
15- Mínimo de 70% - Remuneração dos Profissionais da Educação Básica [(11.2 / (1 - 1.2.3 - 1.3.4 - 1.4.4)) x 100%]	82,82
16- Percentual da Complementação da União ao FUNDEB - VAAT na Educação Infantil (Indicador IEI) [(12.2 / (1.2.2 + 1.3.3 + 1.4.3)) X 100%]	0,00

PREFEITURA MUNICIPAL DE CÂNDIDO RODRIGUES - SP

QUADRO DEMONSTRATIVO DAS RECEITAS E DESPESAS COM O FUNDO DE MANUTENÇÃO E DESENVOLVIMENTO DA EDUCAÇÃO
BÁSICA E DE VALORIZAÇÃO DOS PROFISSIONAIS DA EDUCAÇÃO - FUNDEB

PERÍODO DE REFERÊNCIA - 3º Bimestre/2025

DESPESAS DO FUNDEB	DESPESA LIQUIDADADA/ EMPENHADA
2 - Remuneração dos Profissionais da Educação Básica	1.605.918,82
2.1 - 361 - Ensino Fundamental	853.595,06
2.2 - 365 - Ensino Infantil	752.323,76
2.2.1 - Creche	752.323,76
2.2.2 - Pré-Escola	0,00
3 - Outras Despesas	516.412,67
3.1 - 361 - Ensino Fundamental	168.371,83
3.1.1 - Corrente	168.371,83
3.1.2 - Capital	0,00
3.2 - 365 - Ensino Infantil	348.040,84
3.2.1 - Ensino Infantil (Creche)	348.040,84
3.2.1.1 - Corrente	348.040,84

INDICADORES DO FUNDEB	PERCENTUAL
15- Mínimo de 70% - Remuneração dos Profissionais da Educação Básica $[(11.2 / (1 - 1.2.3 - 1.3.4 - 1.4.4)) \times 100\%]$	81,74
16- Percentual da Complementação da União ao FUNDEB - VAAT na Educação Infantil (Indicador IEI) $[(12.2 / (1.2.2 + 1.3.3 + 1.4.3)) \times 100\%]$	0,00
17- Mínimo de 15% - Complementação da União ao FUNDEB (VAAT) - Despesas de Capital $[(13.2 / (1.2.2 + 1.3.3 + 1.4.3) \times 100\%]$	0,00
18- Máximo 10% - Receitas do Fundeb não Aplicadas no Exercício $[(14.2 / 1) \times 100\%]$	0,00

CONTROLE DA DISPONIBILIDADE FINANCEIRA E CONCILIAÇÃO BANCÁRIA	FUNDEB
19- DISPONIBILIDADE FINANCEIRA EM 31 DE DEZEMBRO DE 2024	107.607,39
20- (+) INGRESSO DE RECURSOS ATÉ O BIMESTRE (orçamentário)	1.964.777,66
21- (-) PAGAMENTOS EFETUADOS ATÉ O BIMESTRE (orçamentário e restos a pagar)	2.072.385,05
22- (=) DISPONIBILIDADE FINANCEIRA ATÉ O BIMESTRE	0,00
23- (+) AJUSTES POSITIVOS (RETENÇÕES E OUTROS VALORES EXTRAORÇAMENTÁRIOS)	0,00
24- (-) AJUSTES NEGATIVOS (OUTROS VALORES EXTRAORÇAMENTÁRIOS)	0,00
25- (=) SALDO FINANCEIRO CONCILIADO (Saldo Bancário)	0,00